

Підприємство Товариство з обмеженою відповідальністю
"Аваль-Брок"

Територія

Організаційно-правова форма господарювання ТОВ

Орган державного управління

Вид економічної діяльності

Біржові операції з фондовими цінностями

Одиниця виміру: тис.грн.

Адреса: 03150, м.Київ, вул.Предславинська, 28

Дата (рік, місяць, число)

за ЄДРПОУ

за КОАТУУ

за КОПФГ

за СПОДУ

за КВЕД

Контрольна сума

Коди
2012 01 01
19497799
8038200000
240
07794
67.12.0

БАЛАНС

на 31 Грудня 2011 р.

Форма №1 за ДКУД 1801001


АКТИВ	Код рядка	На початок звітної періоду	На кінець звітної періоду
1	2	3	4
I. Необоротні активи			
Нематеріальні активи:			
залишкова вартість	010	20	14
первісна вартість	011	26	26
накопичена амортизація	012	(6)	(12)
Незавершені капітальні інвестиції	020	-	-
Основні засоби:			
залишкова вартість	030	104	62
первісна вартість	031	291	291
знос	032	(187)	(229)
Довгострокові біологічні активи:			
справедлива (залишкова) вартість	035	-	-
первісна вартість	036	-	-
накопичена амортизація	037	-	-
Довгострокові фінансові інвестиції:			
які обліковуються за методом участі в капіталі інших підприємств	040	400	400
інші фінансові інвестиції	045	5013	-
Довгострокова дебіторська заборгованість	050	-	-
Справедлива (залишкова) вартість інвестиційної нерухомості	055	-	-
первісна вартість інвестиційної нерухомості	056	-	-
знос інвестиційної нерухомості	057	-	-
Відстрочені податкові активи	060	-	-
Гудвіл	065	-	-
Інші необоротні активи	070	-	-
Усього за розділом I	080	5537	476
II. Оборотні активи			
Виробничі запаси	100	3	-
Поточні біологічні активи	110	-	-
Незавершене виробництво	120	-	-
Готова продукція	130	-	-
Товари	140	-	-
Векселі одержані	150	-	-
Дебіторська заборгованість за товари, роботи, послуги :			
чиста реалізаційна вартість	160	25344	40385
первісна вартість	161	25344	40385
резерв сумнівних боргів	162	-	-
Дебіторська заборгованість за розрахунками			
з бюджетом	170	-	-
за виданими авансами	180	-	-
із нарахованих доходів	190	1141	63
із внутрішніх розрахунків	200	-	-
Інша поточна дебіторська заборгованість	210	66798	73695
Поточні фінансові інвестиції	220	207907	253209
Грошові кошти та їх еквіваленти:			

в національній валюті:	230	10579	12800
у т. ч. в касі	231	-	-
в іноземній валюті	240	19117	50
Інші оборотні активи	250	-	-
Усього за розділом II	260	330889	380202
III. Витрати майбутніх періодів	270	4	6
IV. Необоротні активи та групи вибуття	275	-	-
БАЛАНС	280	336430	380684
ПАСИВ	Код рядка	На початок звітного періоду	На кінець звітного періоду
1	2	3	4
I. Власний капітал			
Статутний капітал	300	149150	149150
Пайовий капітал	310	-	-
Додатковий вкладений капітал	320	-	-
Інший додатковий капітал	330	-	-
Резервний капітал	340	464	599
Нерозподілений прибуток (непокритий збиток)	350	8804	11379
Неоплачений капітал	360	-	-
Вилучений капітал	370	-	-
Усього за розділом I	380	158418	161128
II. Забезпечення наступних витрат і платежів			
Забезпечення виплат персоналу	400	-	-
Інші забезпечення	410	-	-
	415	-	-
	416	-	-
	417	-	-
	418	-	-
Цільове фінансування	420	-	-
Усього за розділом II	430	-	-
III. Довгострокові зобов'язання			
Довгострокові кредити банків	440	-	-
Інші довгострокові фінансові зобов'язання	450	-	-
Відстрочені податкові зобов'язання	460	552	552
Інші довгострокові зобов'язання	470	-	-
Усього за розділом III	480	552	552
IV. Поточні зобов'язання			
Короткострокові кредити банків	500	60390	63524
Поточна заборгованість за довгостроковими зобов'язаннями	510	-	-
Векселі видані	520	-	-
Кредиторська заборгованість за товари, роботи, послуги	530	101370	154777
Поточні зобов'язання за розрахунками:			
з одержаних авансів	540	-	-
з бюджетом	550	4	71
з позабюджетних платежів	560	-	-
зі страхування	570	-	-
з оплати праці	580	-	-
з учасниками	590	-	-
із внутрішніх розрахунків	600	-	-
Зобов'язання, пов'язані з необоротними активами та групами вибуття, утримуваними для продажу	605	-	-
Інші поточні зобов'язання	610	15696	632
Усього за розділом IV	620	177460	219004
V. Доходи майбутніх періодів	630	-	-
БАЛАНС	640	336430	380684



_____ / Полковський А. Е. /
(підпис)

_____ / Полковський А. Е. /
(підпис)



Додаток
до Положення (стандарту) бухгалтерського обліку 3
(Наказ Міністерства фінансів України від 31.03.99 р. №87)

Дата(рік, місяць, число)
Підприємство Товариство з обмеженою відповідальністю "Аваль-Брок" за ЄДРПОУ
Територія Печерський район за КОАТУУ
Орган державного управління за СПОДУ
Організаційно-правова форма господарювання ТОВ за КОПФГ
Вид економічної діяльності Біржові операції з фондовими цінностями за КВЕД
Одиниця виміру: тис.грн. Контрольна сума

КОДИ	
2012	1 1
19497799	
8038200000	
07794	
240	
67.12.0	

Звіт про фінансові результати за 2011 р.

Форма №2

Код за ДКУД 1801003

I. Фінансові результати

Стаття	Код рядка	За звітний період	За попередній період
1	2	3	4
Доход (виручка) від реалізації продукції (товарів, робіт, послуг)	010	297357	406682
Податок на додану вартість	015	-	-
Акцизний збір	020	-	-
Інші податки, збори та обов'язкові платежі, вираховані з доходу	025	-	-
Інші вирахування з доходу	030	-	(1760)
Чистий доход (виручка) від реалізації продукції (товарів, робіт, послуг)	035	297357	404922
Собівартість реалізованої продукції (товарів, робіт, послуг)	040	(266632)	(386807)
Валовий :			
прибуток	050	30725	18115
збиток	055	-	-
Інші операційні доходи	060	6381	9215
Доход від первісного визнання біологічних активів та сільськогосподарської продукції	061	-	-
Адміністративні витрати	070	(27756)	(2291)
Витрати на збут	080	-	-
Інші операційні витрати	090	(6469)	(9360)
Витрати від первісного визнання біологічних активів та сільськогосподарської продукції	091	-	-
Фінансові результати від операційної діяльності :			
прибуток	100	2881	15679
збиток	105	-	-
Доход від участі в капіталі	110	-	-
Інші фінансові доходи	120	8220	8752
Інші доходи	130	-	-
Фінансові витрати	140	(8272)	(18033)
Втрати від участі в капіталі	150	-	-
Інші витрати	160	(24)	-
Фінансові результати від звичайної діяльності до оподаткування:			
прибуток	170	2805	6398
збиток	175	-	-
Фінансові результати від припиненої діяльності після оподаткування та/або прибуток або збиток від переоцінки необоротних активів та груп вибуття			
прибуток	176	-	-
збиток	177	-	-
Податок на прибуток від звичайної діяльності	180	(95)	(20)
Дохід з податку на прибуток від звичайної діяльності	185	-	-

1	2	3	4
Фінансові результати від звичайної діяльності :			
прибуток	190	2710	6378
збиток	195	-	-
Надзвичайні :			
доходи	200	-	-
витрати	205	-	-
Податки з надзвичайного прибутку	210	-	-
Чистий :			
прибуток	220	2710	6378
збиток	225	-	-
Забезпечення матеріального заохочення	226	-	-

II. Елементи операційних витрат

Найменування показника	Код рядка	За звітний період	За попередній період
1	2	3	4
Матеріальні затрати	230	33	43
Витрати на оплату праці	240	98	98
Відрахування на соціальні заходи	250	36	36
Амортизація	260	47	50
Інші операційні витрати	270	34011	11424
Разом	280	34225	11651

III. Розрахунок показників прибутковості акцій

Назва статті	Код рядка	За звітний період	За попередній період
1	2	3	4
Середньорічна кількість простих акцій	300		
Скоригована середньорічна кількість простих акцій	310		
Чистий прибуток (збиток) на одну просту акцію	320		
Скоригований чистий прибуток (збиток) на одну просту акцію	330		
Дивіденди на одну просту акцію	340		

Директор

Головний бухгалтер


/ Полковський А. Е. /

/ Полковський А. Е. /



(підпис)

(підпис)



Додаток
до Положення (стандарту) бухгалтерського обліку 4
(у редакції наказу Міністерства фінансів України від 10.06.2010 № 382)

Дата (рік, місяць, число)

Підприємство Товариство з обмеженою відповідальністю "Аваль-Брок"
Територія Печерський район
Організаційно-правова форма господарювання ТОВ
Вид економічної діяльності Біржові операції з фінансовими цінностями
Одиниця виміру: тис.грн.

за ЄДРПОУ
за КОАТУУ
за КОПФГ
за КВЕД
Контрольна сума

Коди
2012 1 1
19497799
8038200000
240
67.12.0

Звіт про рух грошових коштів за 2011

Форма №3 Код за ДКУД 1801004

Стаття	Код	За звітний період	За аналогічний період попереднього року
1	2	3	4
I. Рух коштів у результаті операційної діяльності			
Надходження від:			
Реалізації продукції (товарів, робіт, послуг)	010	260024	386125
Погашення векселів одержаних	015	-	-
Покупців і замовників авансів	020	-	41795
Повернення авансів	030	-	-
Установ банків відсотків за поточними рахунками	035	1961	7
Бюджету податку на додану вартість	040	-	-
Повернення інших податків і зборів (обов'язкових платежів)	045	-	-
Отримання субсидій, дотацій	050	-	-
Цільового фінансування	060	-	-
Боржників неустойки (штрафів, пені)	070	-	-
Інші надходження	080	6609	16338
Витрачання на оплату:			
Товарів (робіт, послуг)	090	(267290)	(410269)
Авансів	095	-	(7517)
Повернення авансів	100	-	(76083)
Працівникам	105	(80)	(80)
Витрат на відрядження	110	-	-
Зобов'язань з податку на додану вартість	115	-	-
Зобов'язань з податку на прибуток	120	(28)	(44)
Відрахувань на соціальні заходи	125	(40)	(39)
Зобов'язань з інших податків і зборів (обов'язкових платежів)	130	(14)	(29)
Цільових внесків	140	-	-
Інші витрачання	145	(8766)	(8027)
Чистий рух коштів до надзвичайних подій	150	-7624	-57822
Рух коштів від надзвичайних подій	160	-	-
Чистий рух коштів від операційної діяльності	170	-7624	-57822
II. Рух коштів у результаті інвестиційної діяльності			
Реалізація:			
фінансових інвестицій	180	-	-
необоротних активів	190	-	-
майнових комплексів	200	-	-
Отримані:			
відсотки	210	7336	2186
дивіденди	220	19	-
Інші надходження	230	-	-
Придбання:			
фінансових інвестицій	240	-	-
необоротних активів	250	-	-
майнових комплексів	260	-	-
Інші платежі	270	(19650)	(60295)
Чистий рух коштів до надзвичайних подій	280	-12295	-58109
Рух коштів від надзвичайних подій	290	-	-
Чистий рух коштів від інвестиційної діяльності	300	-12295	-58109

1	2	3	4
III. Рух коштів у результаті фінансової діяльності			
Надходження власного капіталу	310	-	39400
Отримані позики	320	108098	221456
Інші надходження	330	-	-
Погашення позик	340	(104964)	(226020)
Сплачені дивіденди	350		
Інші платежі	360		
Чистий рух коштів до надзвичайних подій	370	3134	34836
Рух коштів від надзвичайних подій	380	-	-
Чистий рух коштів від фінансової діяльності	390	3134	34836
Чистий рух коштів за звітний період	400	-16785	-81095
Залишок коштів на початок року	410	29696	111170
Вплив зміни валютних курсів на залишок коштів	420	-61	-379
Залишок коштів на кінець року	430	12850	29696


Керівник

/ Полковський А. Е. /

Головний бухгалтер

/ Полковський А. Е. /





Додаток до Положення (стандарту) бухгалтерського обліку 5

Підприємство Товариство з обмеженою відповідальністю "Аваль-Брок"
 Територія Печерський район
 Орган державного управління
 Організаційно-правова форма господарювання ТОВ
 Вид економічної діяльності Біржові операції з фінансовими цінностями
 Одиниця виміру: тис.грн.

Дата (рік, місяць, число) за ЄДРПОУ за КОАТУУ за СПОДУ за ОПФГ за КВЕД
 Контрольна сума

Коди
2012 01 01
19497799
8038200000
07794
240
67.12.0

Звіт про власний капітал за 2011 р.

Форма № 4

Код за ДКУД 801005

Стаття	Код	Статутний капітал	Пайовий капітал	Додатковий вкладений капітал	Інший додатковий капітал	Резервний капітал	Нерозподілений прибуток	Неоплачений капітал	Вилучений капітал	Разом
1	2	3	4	5	6	7	8	9	10	11
Залишок на початок року	010	149150				464	8804			158418
Коригування:										
Зміна облікової політики	020									
Виправлення помилок	030									
Інші зміни	040									
Скоригований залишок на початок року	050	149150				464	8804			158418
Переоцінка активів:										
Дооцінка основних засобів	060									
Уцінка основних засобів	070									
Дооцінка незавершеного будівництва	080									
Уцінка незавершеного будівництва	090									
Дооцінка нематеріальних активів	100									
Уцінка нематеріальних активів	110									
	120									
Чистий прибуток (збиток) за звітний період	130						2710			2710
Розподіл прибутку:										
Виплати власникам (дивіденди)	140									
Спрямування прибутку до статутного капіталу	150									
Відрахування до резервного капіталу	160					135	(135)			
	170									
Внески учасників:										
Внески до капіталу	180									
Погашення заборгованості з капіталу	190									
Емісійний дохід та інший вкладений капітал	200									
Вилучення капіталу:										
Викуп акцій (часток)	210									
Перепродаж викуплених акцій (часток)	220									
Анулювання викуплених акцій (часток)	230									
Вилучення частки в капіталі	240									
Зменшення номінальної вартості акцій	250									
Інші зміни в капіталі:										
Списання невідшкодованих збитків	260									
Безкоштовно отримані активи	270									
	280									
Разом змін в капіталі	290					135	2575			2710
Залишок на кінець року	300	149150				699	11379			161128

Директор / Полковський А. Е. /

Головний бухгалтер / Полковський А. Е. /




ЗАТВЕРДЖЕНО
наказом Міністерства фінансів України
від 29 листопада 2000 р. N 302
(у редакції наказу від 28.10.2003 N 602)

КОДИ	
2012	1 01
	19497799
	8038200000
	07794
	240
	67.12.0

за ЄДРПОУ
за КОАТУУ
за СПОДУ
за ОПФГ
за КВЕД

Контрольна сума



Дата (рік, місяць, число)
Підприємство Товариство з обмеженою відповідальністю "Аваль-Брок"
(об'єднання): РАЙОННИЙ ВІДДІЛ СТАТИСТИКИ
Територія Печерський район
Орган державного управління
Організаційно-правова форма господарювання ТОВ
Вид економічної діяльності Біржові операції з фондовими цінностями
Середня кількість працівників 6
Одиниця виміру: тис. грн.

ПРИМІТКИ
до річної фінансової звітності
за 2011 р.

1. Нематеріальні активи

Форма N 5 Код за ДКУД 1601008

Групи нематеріальних активів	Код рядка	Залишок на початок року		Надійшло за рік	Переоцінка (доцінка +, уцінка -)		Вибуло за рік		Нараховано амортизації за рік	Втрати від зменшення корисності за рік	Інші зміни за рік			Залишок на кінець року	
		первісна (переоцінена) вартість	накопичена амортизація		первісна (переоцінена) вартість	накопичена амортизація	первісна (переоцінена) вартість	періодична амортизація			періодична (переоцінена) вартість	накопичена амортизація	періодична (переоцінена) вартість	накопичена амортизація	
		3	4	5	6	7	8	9	10	11	12	13	14	15	12
Права користування природними ресурсами	010	-	-	-	-	-	-	-	-	-	-	-	-	-	-
Права користування майном	020	-	-	-	-	-	-	-	-	-	-	-	-	-	-
Права на комерційні позначення	030	-	-	-	-	-	-	-	-	-	-	-	-	-	-
Права на об'єкти промислової власності	040	-	-	-	-	-	-	-	-	-	-	-	-	-	-
Авторське право та суміжні з ним права	050	-	-	-	-	-	-	-	-	-	-	-	-	-	-
Інші нематеріальні активи	060	-	-	-	-	-	-	-	-	-	-	-	-	-	-
Разом	070	26	6	-	-	-	-	-	6	-	-	-	26	12	26
Гудвил	080	26	6	-	-	-	-	-	6	-	-	-	26	12	26
Гудвил	090	-	-	-	-	-	-	-	-	-	-	-	-	-	-

1а рядка 080 графа 14 вартість нематеріальних активів, щодо яких існує обмеження права власності
вартість оформлених у заставу нематеріальних активів
1а рядка 080 графа 5 вартість створених підприємством нематеріальних активів
1а рядка 080 графа 15 вартість нематеріальних активів, отриманих за рахунок цільових асигнувань
накопичена амортизація нематеріальних активів, щодо яких існує обмеження права власності

(081)
(082)
(083)
(084)
(085)

III. Капітальні інвестиції

Найменування показника	Код рядка	За рік	На кінець року
Капітальне будівництво	260	-	-
Придбання (виготовлення) основних засобів	250	-	-
Придбання (виготовлення) інших необоротних матеріальних активів	300	-	-
Придбання (створення) нематеріальних активів	310	-	-
Придбання (вирощування) довгострокових біологічних активів	320	-	-
Інші	330	-	-
Разом	340	-	-

3 рядка 340 гр. 3

капітальні інвестиції в інвестиційну нерухомість
фінансові витрати, включені до капітальних інвестицій

(341)
(342)

IV. Фінансові інвестиції

Найменування показника	Код рядка	За рік	На кінець року	
			довгострокові	поточні
1	2	3	4	5
А. Фінансові інвестиції за методом участі в капіталі в:				
асоційовані підприємства	350	-	400	-
дочірні підприємства	360	-	-	-
спільну діяльність	370	-	-	-
Б. Інші фінансові інвестиції в:				
частки і паї у статутному капіталі інших підприємств	380	26506	-	171953
акції	390	181675	-	47220
облігації	400	95103	-	15503
інші	410	14897	-	18533
Разом (розд. А + розд. Б)	420	318181	400	253209

1а рядка 045 гр. 4 Балансу

Інші довгострокові фінансові інвестиції відображені:
за собівартістю
за справедливою вартістю
за амортизованою собівартістю

(421)
(422)
(423)

1а рядка 220 гр. 4 Балансу

Поточні фінансові інвестиції відображені:
за собівартістю
за справедливою вартістю
за амортизованою собівартістю

(424)
(425)
(426)

V. Доходи і витрати

Найменування показника	Код рядка	Доходи	Витрати
1	2	3	4
A. Інші операційні доходи і витрати			
Операційна оренда активів	440	-	-
Операційна курсова різниця	450	100	84
Реалізація інших оборотних активів	460	-	-
Штрафи, пені, неустойки	470	-	-
Утримання об'єктів житлово-комунального і соціально-культурного призначення	480	-	-
Інші операційні доходи і витрати	490	6281	6385
У тому числі:			
відрахування до резерву сумнівних боргів	491	X	-
непродуктивні витрати і втрати	492	X	-
B. Доходи і втрати від участі в капіталі за інвестиціями в:			
асоційовані підприємства	500	-	-
дочірні підприємства	510	-	-
спільну діяльність	520	-	-
В. Інші фінансові доходи і витрати			
Дивіденди	530	19	X
Проценти	540	X	8272
Фінансова оренда активів	550	-	-
Інші фінансові доходи і витрати	560	8202	-
Г. Інші доходи і витрати			
Реалізація фінансових інвестицій	570	-	-
Доходи від об'єднання підприємств	580	-	-
Результат оцінки корисності	590	-	-
Неопераційна курсова різниця	600	-	-
Безоплатно одержані активи	610	-	X
Списання необоротних активів	620	X	-
Інші доходи і витрати	630	-	-

Товарообмінні (бартерні) операції з продукцією (товарами, роботами, послугами)
 Частина доходу від реалізації продукції (товарів, робіт, послуг) за товарообмінними (бартерними) контрактами з пов'язаними сторонами

(631) - _____
 (632) - _____ %
 (633) - _____

3 рядків 540-560 графа 4

фінансові витрати, уключені до собівартості продукції основної діяльності

VI. Грошові кошти

Найменування показника	Код рядка	На кінець року
1	2	3
Каса	640	-
Поточний рахунок банку	650	4814
Інші рахунки в банку (кредитиви, чеківі книжки)	660	8036
Грошові кошти в дорозі	670	-
Еквіваленти грошових коштів	680	-
Разом	690	12850

1а рядка 070 гр. 4 Балансу

Грошові кошти, використання яких обмежено

(691) - _____

ВІІ. Забезпечення і резерви

Види забезпечень і резервів	Код рядка	Залишок на початок року	Збільшення за звітний рік		Використано у звітному році	Сторновано невикористану суму у звітному році	Сума очікуваного відшкодування витрат іншою стороною, що врахована при оцінці забезпечення	Залишок на кінець року
			нараховано (створено)	додаткові відрахування				
1	2	3	4	5	6	7	8	9
Забезпечення на виплату відпусток працівникам	710	-	-	-	-	-	-	-
Забезпечення наступних витрат на додаткове пенсійне забезпечення	720	-	-	-	-	-	-	-
Забезпечення наступних витрат на виконання гарантійних зобов'язань	730	-	-	-	-	-	-	-
Забезпечення наступних витрат на реструктуризацію	740	-	-	-	-	-	-	-
Забезпечення наступних витрат на виконання зобов'язань щодо об'єктивних контрактів	750	-	-	-	-	-	-	-
	760	-	-	-	-	-	-	-
	770	-	-	-	-	-	-	-
	775	-	-	-	-	-	-	-
Резерв сумісних боргів	780	-	-	-	-	-	-	-
Разом								

ВІІІ. Запаси

Найменування показника	Код рядка	Балансова вартість на кінець року	Переоцінка за рік	
			збільшення частоти реалізації*	уцінка
1	2	3	4	5
Сировина і матеріали	800	-	-	-
Купівельні наліфабрикати та комплектуючі вироби	810	-	-	-
Паливо	820	-	-	-
Тара і тарні матеріали	830	-	-	-
Будівельні матеріали	840	-	-	-
Запасні частини	850	-	-	-
Матеріали сільськогосподарського призначення	860	-	-	-
Поточні біологічні активи	870	-	-	-
Малоцінні та швидкозношувані предмети	880	-	-	-
Незавершене виробництво	890	-	-	-
Готова продукція	900	-	-	-
Товари	910	-	-	-
Разом	920	-	-	-

Із рядка 920 графа 3
 Балансова вартість запасів:
 відображених за чистою вартістю реалізації
 переданих у переробку
 оформлених в заставу
 переданих на комісію

Активи на відповідальному зберіганні - рахунок 02
 3 рядка 275 графа 4 Балансу
 * вказується за п. 28 Положення (стандарту) бухгалтерського обліку 9 "Запаси".

(921)
 (922)
 (923)
 (924)
 (925)
 (926)

IX. Дебіторська заборгованість

Найменування показника	Код рядка	в т. ч. за строками непогашення		
		Всього на кінець року	до 12 місяців	від 12 до 18 місяців
1	2	3	4	5
Дебіторська заборгованість за товари, роботи, послуги	940	40385	23240	17068
Наша поточна дебіторська заборгованість	950	73695	73676	-
				77
				19

Списано у звітному році безнадійної дебіторської заборгованості із рядків 940 і 950 графа 3 заборгованість з пов'язаними сторонами

(951)
(952)

X. Нестачі і втрати від псування цінностей

Найменування показника	Код рядка	Сума
1	2	3
Вивалено (списано) за рік нестачі і втрат	960	-
Визнано заборгованістю винних осіб у звітному році	970	-
Сума нестачі і втрат, остаточне рішення щодо вилучення за якими на кінець року не прийнято (позабалансовий рахунок 072)	980	-

XI. Будівельні контракти

Найменування показника	Код рядка	Сума
1	2	3
Дохід за будівельними контрактами за звітний рік	1110	-
Заборгованість на кінець звітного року:		
валова замовників	1120	-
валова замовників	1130	-
з авансів отриманих	1140	-
Сума затриманих коштів на кінець року	1150	-
Вартість виконаних субпідрядниками робіт за незавершеними будівельними контрактами	1160	-

XII. Податок на прибуток

Найменування показника	Код рядка	Сума
1	2	3
Поточний податок на прибуток	1210	95
Відстрочені податкові активи:		
на початок звітного року	1220	-
на кінець звітного року	1225	-
Відстрочені податкові зобов'язання:		
на початок звітного року	1230	552
на кінець звітного року	1235	552
Включено до звіту про фінансові результати - усього	1240	95
у тому числі:		
поточний податок на прибуток	1241	95
зменшення (збільшення) відстрочених податкових активів	1242	
збільшення (зменшення) відстрочених податкових зобов'язань	1243	
Відображено у складі власного капіталу - усього	1250	-
у тому числі:		
поточний податок на прибуток	1251	-
зменшення (збільшення) відстрочених податкових активів	1252	
збільшення (зменшення) відстрочених податкових зобов'язань	1253	

ХІІІ. Використання амортизаційних відрахувань

Найменування показника	Код рядка	Сума
1	2	3
Нараховано за звітний рік	1300	48
Використано за рік - усього	1310	-
в тому числі на:		
будівництво об'єктів	1311	-
придбання (виготовлення) та поліпшення основних засобів	1312	-
з них машини та обладнання	1313	-
придбання (створення) нематеріальних активів	1314	-
погашення отриманих на капіталні інвестиції позик	1315	-
	1316	-
	1317	-

XIV. Біологічні активи

Групи біологічних активів	Код рядка	Обліковуються за первісною вартістю						Обліковуються за справедливою вартістю									
		залишок на початок року		надійшло за рік		вибуло за рік		залишок на кінець року		надійшло за рік		залишок на кінець року					
		первісна вартість	накопичена амортизація	первісна вартість	накопичена амортизація	первісна вартість	накопичена амортизація	первісна вартість	накопичена амортизація	залишок на початок року	надійшло за рік	залишок на кінець року	надійшло за рік				
1	2	3	4	5	6	7	8	9	10	11	12	13	14	15	16	17	
Довгострокові біологічні активи - усього	1410	-	-	-	-	-	-	-	-	-	-	-	-	-	-	-	-
в тому числі:																	
робоча худоба	1411	-	-	-	-	-	-	-	-	-	-	-	-	-	-	-	-
продуктивна худоба	1412	-	-	-	-	-	-	-	-	-	-	-	-	-	-	-	-
багаторічні насадження	1413	-	-	-	-	-	-	-	-	-	-	-	-	-	-	-	-
інші довгострокові біологічні активи	1414	-	-	-	-	-	-	-	-	-	-	-	-	-	-	-	-
1415	-	-	-	-	-	-	-	-	-	-	-	-	-	-	-	-	-
Поточні біологічні активи - усього	1420	-	X	-	-	X	X	-	-	-	-	X	-	-	-	-	-
в тому числі:																	
тварини на вирощуванні та відгодівлі	1421	-	X	-	-	X	X	-	-	-	-	X	-	-	-	-	-
біологічні активи в стані біологічних перетворень (крім тварин на вирощуванні та відгодівлі)	1422	-	X	-	-	X	X	-	-	-	-	X	-	-	-	-	-
1423	-	-	X	-	-	X	X	-	-	-	-	X	-	-	-	-	-
1424	-	-	X	-	-	X	X	-	-	-	-	X	-	-	-	-	-
Разом	1430	-	-	-	-	-	-	-	-	-	-	-	-	-	-	-	-

3 рядка 1430 графа 5 і графа 14 вартість біологічних активів, придбаних за рахунок цільового фінансування
 3 рядка 1430 графа 6 і графа 16 залишкова вартість довгострокових біологічних активів, первісна вартість поточних біологічних активів і справедлива вартість біологічних активів, утрачених унаслідок надзвичайних подій (1431) _____ (1432) _____ (1433) _____

3 рядка 1430 графа 11 і графа 17 балансова вартість біологічних активів, щодо яких існують періодичні законодавством обмеження права власності (1431) _____ (1432) _____ (1433) _____

XV. Фінансові результати від первісного визнання та реалізації сільськогосподарської продукції та додаткових біологічних активів

Найменування показника	Код рядка	Вартість первісного визнання	Витрати, пов'язані з біологічними перетвореннями	Результат від первісного визнання		Уцінка	Виручка від реалізації	Собівартість реалізації	Фінансовий результат (прибуток +, збиток -) від реалізації	
				дохід	витрати				реалізації	первісного визнання та реалізації
1	2	3	4	5	6	7	8	9	10	11
Продукція та додаткові біологічні активи рослинництва - усього	1500	-		-		-				
У тому числі:										
зернові і зернобобові	1510	-		-		-				
з насіння	1511	-		-		-				
пшениця	1512	-		-		-				
соняшник	1513	-		-		-				
ріпак	1514	-		-		-				
цукрової буряки (фабричні)	1515	-		-		-				
картопля	1516	-		-		-				
плоди (зерняткові, ксточки)	1517	-		-		-				
інша продукція рослинництва	1518	-		-		-				
додаткові біологічні активи рослинництва	1519	-		-		-				
Продукція та додаткові біологічні активи тваринництва - усього	1520	-		-		-				
У тому числі:										
приріст живої маси - усього	1530	-		-		-				
з нього:	1531	-		-		-				
великої рогатої худоби	1532	-		-		-				
свічної	1533	-		-		-				
молока	1534	-		-		-				
вовна	1534	-		-		-				
яйця	1535	-		-		-				
інша продукція тваринництва	1536	-		-		-				
додаткові біологічні активи тваринництва	1537	-		-		-				
продукція рибництва	1538	-		-		-				
	1539	-		-		-				
Сільськогосподарська продукція та додаткові біологічні активи - разом	1540	-		-		-				

Керівник _____ / Полковський А. Е. /

Головний бухгалтер _____ / Полковський А. Е. /

